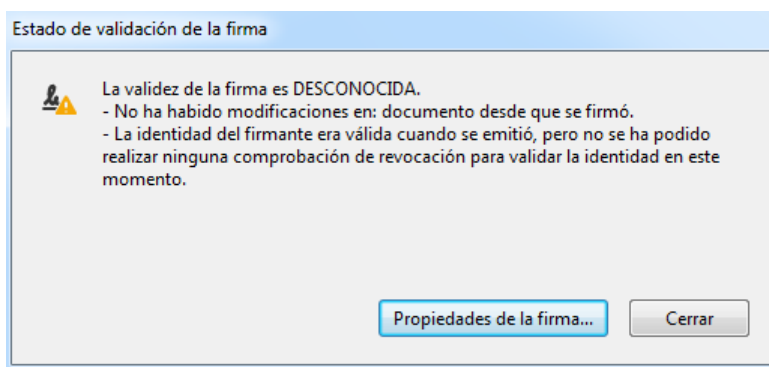


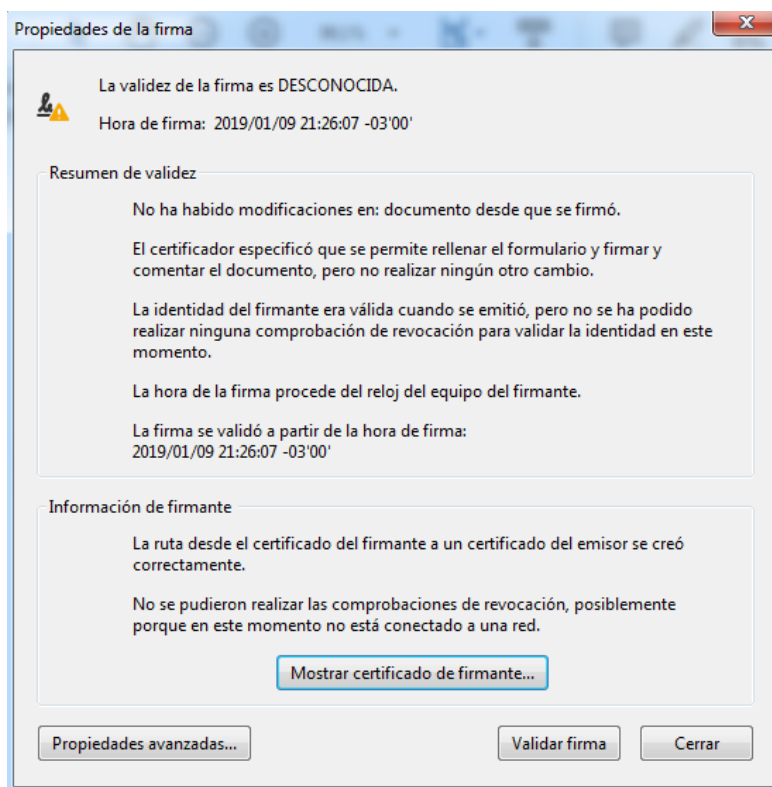
Validación de firma digital

Para verificar la validez de la firma digital recibida en uno de nuestros documentos, le solicitamos que realice los siguientes pasos:

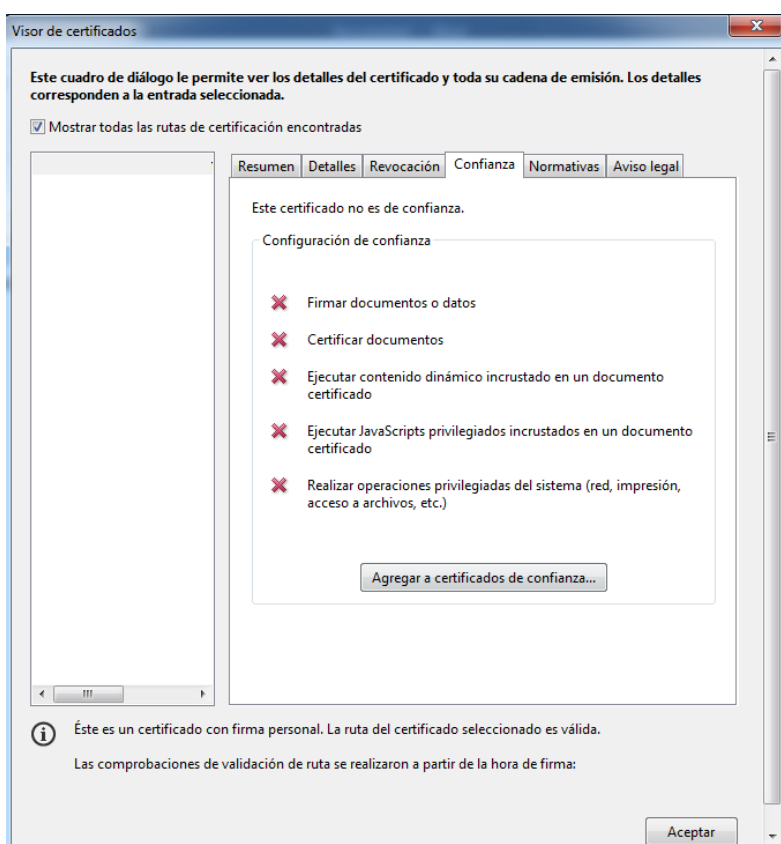
1. Guarde el documento a verificar en su computadora, y ábralo utilizando una aplicación de Adobe Reader o similar.
2. Haga clic sobre la firma a validar en el apartado que dice "Firmado digitalmente por..." al final del documento, y a continuación, haga clic en "Propiedades de la firma...". Si la firma buscada no se encuentra en el documento, escriba un mail a rafelabadmin@wilnet.com.ar indicando el número de informe.



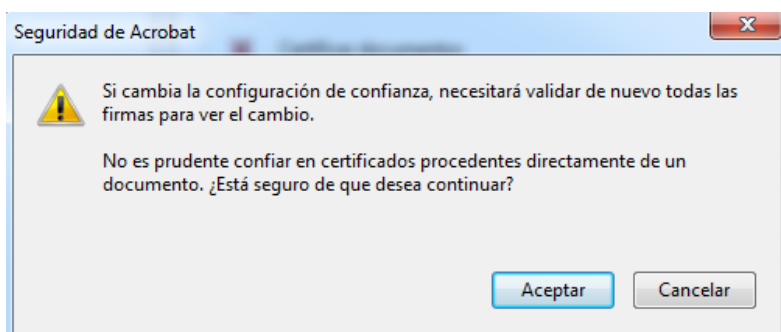
3. Se abre el cuadro de Propiedades de la firma. Hacer clic en "Mostrar certificado del firmante...".



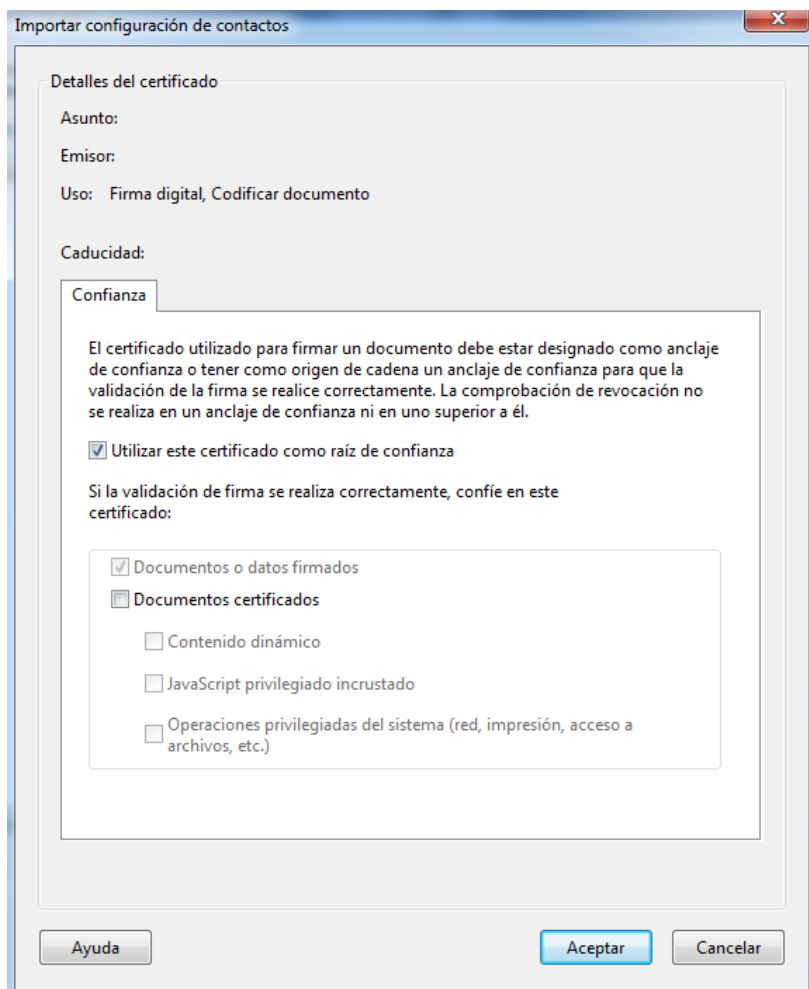
4. Hacer clic en la pestaña “Confianza”, y luego en el botón “Agregar a certificados de confianza”.



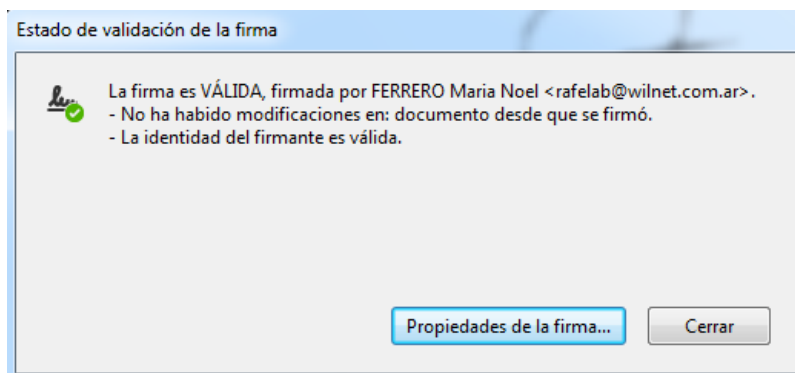
5. Aparece un cuadro de mensaje para confirmación. Apretar “Aceptar”.



6. Se abre un cuadro. Dejar tildada la opción de “Utilizar este certificado como raíz de confianza” que aparece por defecto, y presionar “Aceptar”.



7. Cierre y abra nuevamente el documento y haga clic sobre la firma. Se abre un cuadro de diálogo. Si indica “La firma es VÁLIDA, firmada por...”, es porque el documento ha sido firmado por personal autorizado de nuestro laboratorio. Si, por el contrario, dice “La validez de la firma es DESCONOCIDA”, le recomendamos que nos contacte por mail.



Firmas autorizadas por Laboratorio Rafelab Alimentos SRL

Maria Noel Ferrero	Director Técnico	
Pablo Javier Musso	Co- Director Técnico	